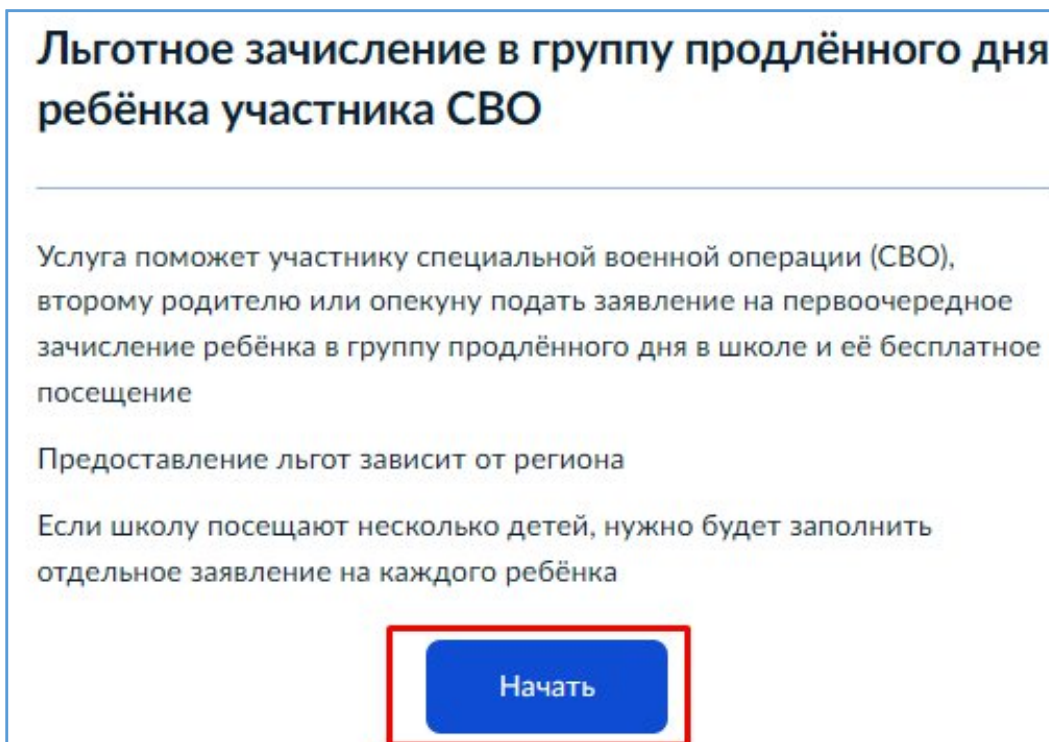


Инструкция

по подаче заявления через ЕПГУ на первоочередное предоставление и освобождение от платы за уход за детьми в группах продленного дня в школах

ШАГ 1. Зайдите на Портал Госуслуг (<https://www.gosuslugi.ru/>) и авторизуйтесь в Личном кабинете, используя подтвержденную учетную запись ЕСИА.

ШАГ 2. Перейдите на страницу услуги по ссылке: <https://www.gosuslugi.ru/679256/1/form> и нажмите на кнопку «Начать».



Льготное зачисление в группу продлённого дня ребёнка участника СВО

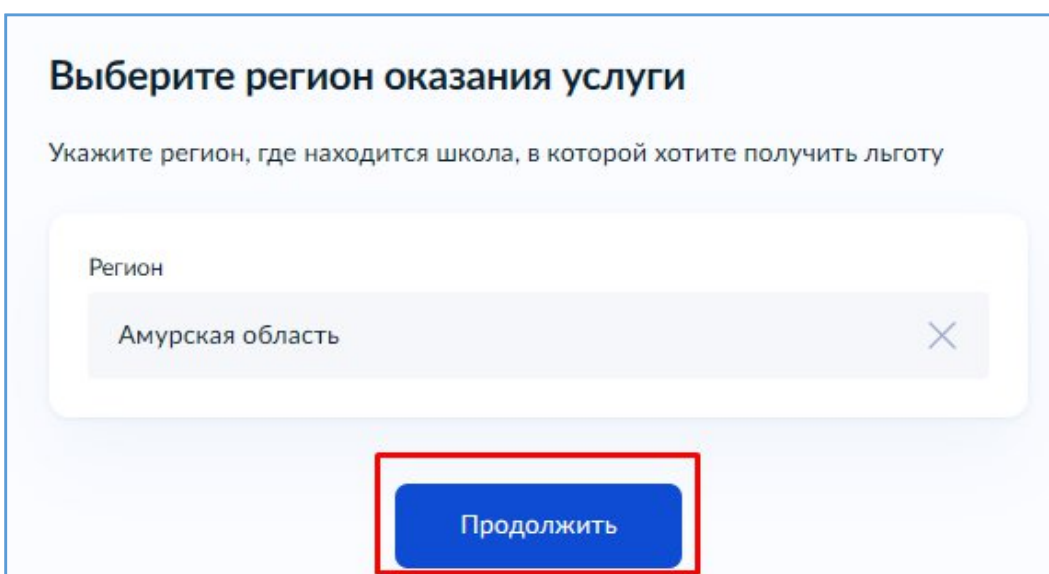
Услуга поможет участнику специальной военной операции (СВО), второму родителю или опекуну подать заявление на первоочередное зачисление ребёнка в группу продлённого дня в школе и её бесплатное посещение

Предоставление льгот зависит от региона

Если школу посещают несколько детей, нужно будет заполнить отдельное заявление на каждого ребёнка

Начать

ШАГ 3. В выпадающем меню выберите «Амурская область» или введите регион оказания услуги в поле. Нажмите кнопку «Продолжить»



Выберите регион оказания услуги

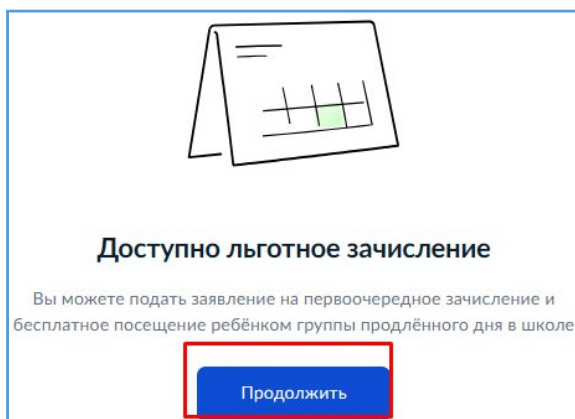
Укажите регион, где находится школа, в которой хотите получить льготу

Регион

Амурская область

Продолжить

ШАГ 4. Нажмите кнопку «Продолжить».



ШАГ 5.1 В данном шаге предполагаются несколько путей (развилки) при дальнейшей подаче заявления, связанных с уточнением информации о положении/статусе заявителя. В шаге № 5 разберем кейс участника СВО. Если вы не участник СВО переходите к **Шагу № 6.1**.

Вы – участник СВО?

Да >

Нет >

Нажмите кнопку «Да».

ШАГ 5.2 Выберите участвуете ли вы в СВО по линии Минобороны.

Вы участвуете в СВО по линии Минобороны?

Да >

Нет >

При выборе «Нет» система уточнит есть ли справка об участии в СВО.

У вас есть справка об участии в СВО?

Да >

Нет >

**Без справки участника СВО по заявлению придет отказ. Для подачи заявления нужна справка о статусе участника СВО. Она должна быть оформлена на ваше имя.*

ШАГ 5.3 При выборе ответа «Да» в шаге № 5.2 система выдаст информацию что нужно для подачи заявления. Нажмите кнопку «Перейти к заявлению». **Перейдите к шагу № 8.**

Что нужно для подачи заявления

- Данные вашего паспорта
- Ваш СНИЛС
- ФИО, дата рождения, СНИЛС ребёнка, которому оформляете льготное зачисление
- Школа, в которой учится ребёнок
- Справка об участии в СВО

Срок оказания услуги
Зависит от школы, куда отправите заявление. Школу сможете выбрать далее на карте

Результат
Решение о льготном зачислении в группу продлённого дня поступит в личный кабинет

[Перейти к заявлению](#)

ШАГ 6.1. Нажмите кнопку «Нет».

Вы – участник СВО?

Да >

Нет >

ШАГ 6.2. Выберите кем вы приходите ребёнку.

При выборе «Родителем» система уточни наличия справки члена семьи участника СВО выданной на ребенка (2).

Кем вы приходите ребёнку?

Родителем >

Опекуном >

При выборе «Опекуном» система запросит информацию о наличии документа об установлении опеки (1). Нажмите кнопку «Да».

**Без документа по заявлению придет отказ.*

В следующем окне о наличие справки члена семьи участника СВО выданной на ребенка нажмите кнопку «Да».

У вас есть документ об установлении опеки?

Да >

Нет >

У вас есть справка члена семьи участника СВО, выданная на ребёнка?

Да >

Нет >

ШАГ 7. Нажмите кнопку «Перейти к заявлению».

Что нужно для подачи заявления

- Данные вашего паспорта
- Ваш СНИЛС
- ФИО, дата рождения, СНИЛС ребёнка, которому оформляете льготное зачисление
- Школа, в которой учится ребёнок
- Справка члена семьи участника СВО, выданная на ребёнка

Срок оказания услуги
Зависит от школы, куда отправите заявление. Школу сможете выбрать далее на карте


Результат
Решение о льготном зачислении в группу продлённого дня поступит в личный кабинет

Перейти к заявлению

ШАГ 8. Проверьте внесенные данные и нажмите «Верно».

Проверьте ваши данные

Паспорт РФ




Проверьте, чтобы данные в точности совпадали с паспортом

[Как редактировать данные](#)

ШАГ 9. Проверьте введенный номер телефона и нажмите «Верно».

Проверьте вашу электронную почту

Электронная почта




[Редактировать](#)

ШАГ 10. Проверьте вашу электронную почту и нажмите «Верно».

Проверьте ваш телефон

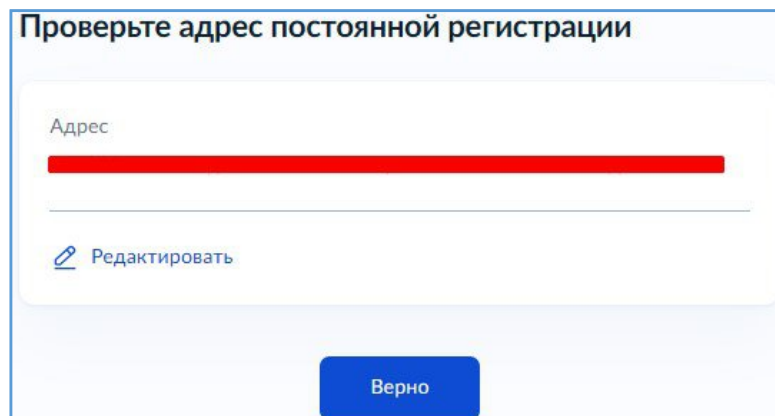
Номер телефона



[Редактировать](#)

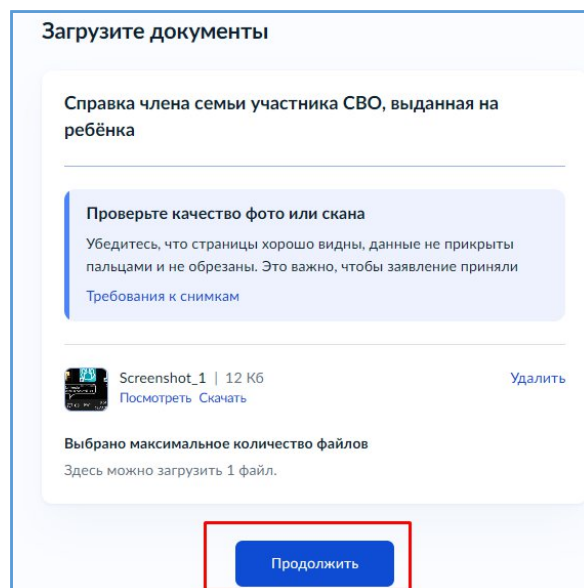
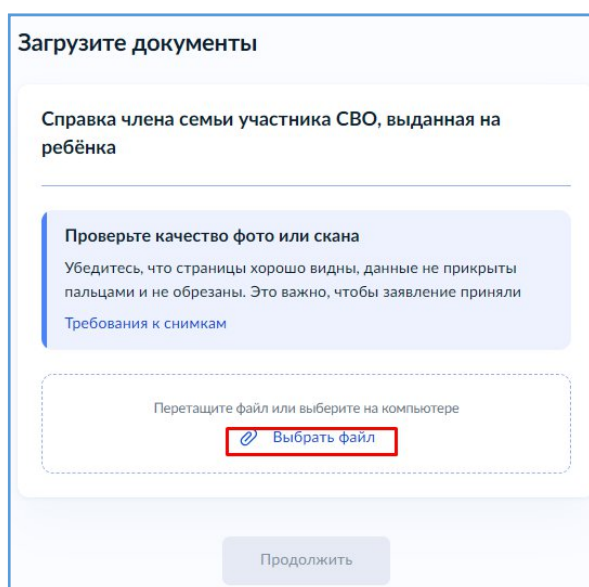
Верно

ШАГ 11. Проверьте адрес постоянно регистрации и нажмите «Верно».

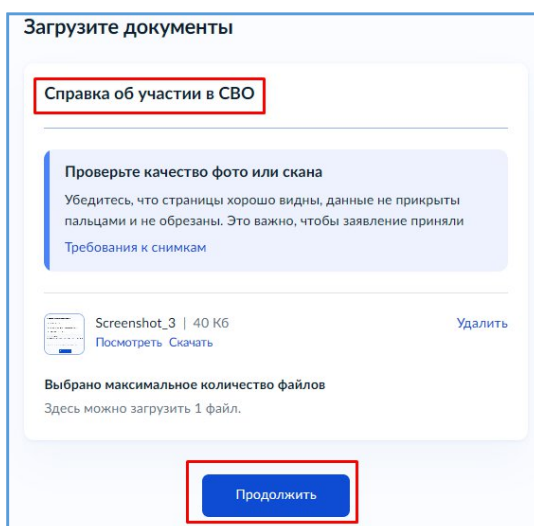


ШАГ 12. Нажмите на кнопку выбрать файл и выберите фото или скан копию справки члена семьи участника СВО, выданную на ребенка.

После загрузки файла нажмите кнопку «Продолжить».



При подачи заявления от лица участника СВО система отобразит окно в другом формате.



ШАГ 13. Укажите данные (ФИО) Вашего ребенка, дату его рождения и номер СНИЛС. Если в Вашем профиле Госуслуг добавлен ребенок, то выберите его из выпадающего списка и нажмите кнопку «Продолжить».

Укажите ребёнка, на которого оформляете льготное зачисление в группу продлённого дня

Выберите или укажите вручную

Указать вручную ▼

Фамилия

Имя

Отчество

При наличии

Дата рождения 📅

СНИЛС

Пол

Мужской Женский

ШАГ 14. Выберите школу для подачи заявления из списка справа или на карте.

госуслуги Гражданам ▼ Услуги Документы Заявления Платежи Помощь 🔍 ЗР ▼

[← Назад](#)

Выберите школу для подачи заявления

675901, Амурская область, г. Благовещенск, с. Белогорье, ул.Заводская, д. 18

Наименование
МАОУ "Школа №24 города Благовещенска"
Корпус № 1

[Выбрать](#)

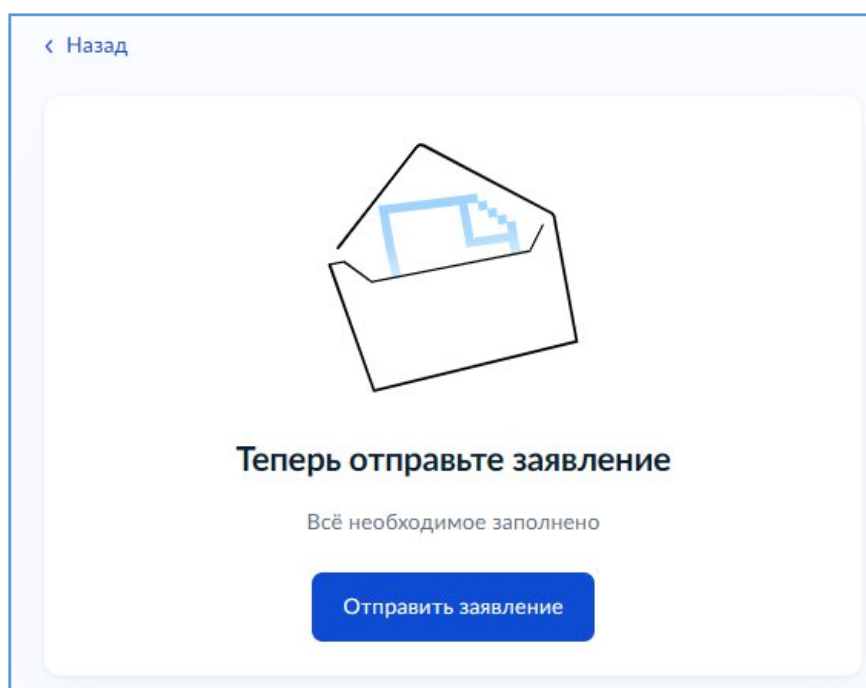
МОБУ Лицей № 8 города Тынды
Амурской области
676282, Амурская область, г. Тында, ул.
Красная Пресня, д. 62

МБОУ "СОШ п. Восточный имени
И.Ф. Панченко"
676644, Амурская область, Октябрьский район,
п. Восточный, ул. Юбилейная, д. 31

МОБУ "ООШ № 12 рабочего
посёлка (пгт) Прогресс Амурской
области"
676780 Амурская область п. Новорайчихинск
ул. Светлая, д. 14

МОБУ Магдагачинская СОШ №1
676124 Амурская область, Магдагачинский
район, п. Магдагачи, ул. Калинина, д. 26

ШАГ 15. Нажмите кнопку «Отправить заявление».



ШАГ 16. Ознакомьтесь с информацией по подачи заявления.

